



## Comisionado de Transparencia de Canarias

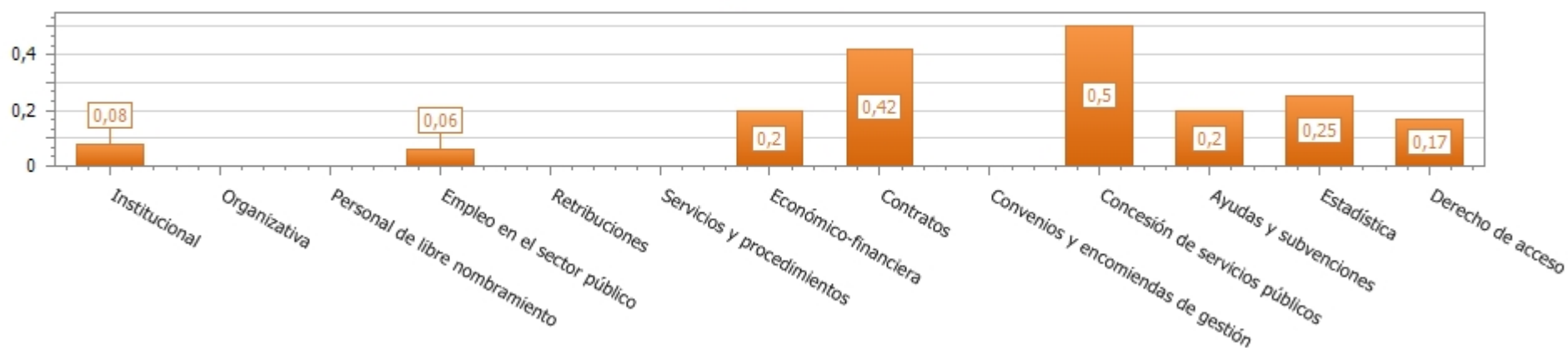
### Resumen Resultado de la Evaluación de Transparencia

#### GESTIÓN INSULAR DE AGUAS DE TENERIFE, S.A. (GESTA) 2018

#### AUTOEVALUACIÓN ITCanarias

ICIO (Max. 1)	0,15
ICS (Max. 1)	0,25
<b>ICPA (Max. 10)</b>	<b>1,8</b>
ITV (Max. 1)	0,3
<b>ITCanarias (Max. 10)</b>	<b>2,1</b>

#### Puntuación ICIO por tipo de información





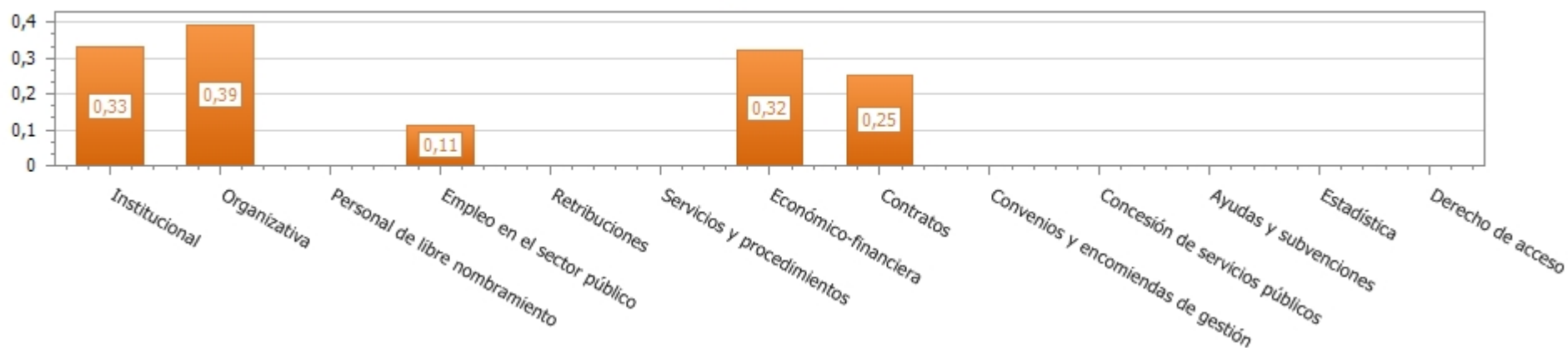
## Comisionado de Transparencia de Canarias

### Resumen Resultado de la Evaluación de Transparencia

#### EVALUACIÓN ITCanarias

ICIO (Max. 1)	0,13
ICS (Max. 1)	0,31
<b>ICPA (Max. 10)</b>	<b>1,84</b>
ITV (Max.1)	0,3
<b>ITCanarias (Max. 10)</b>	<b>2,14</b>

#### Puntuación ICIO por tipo de información





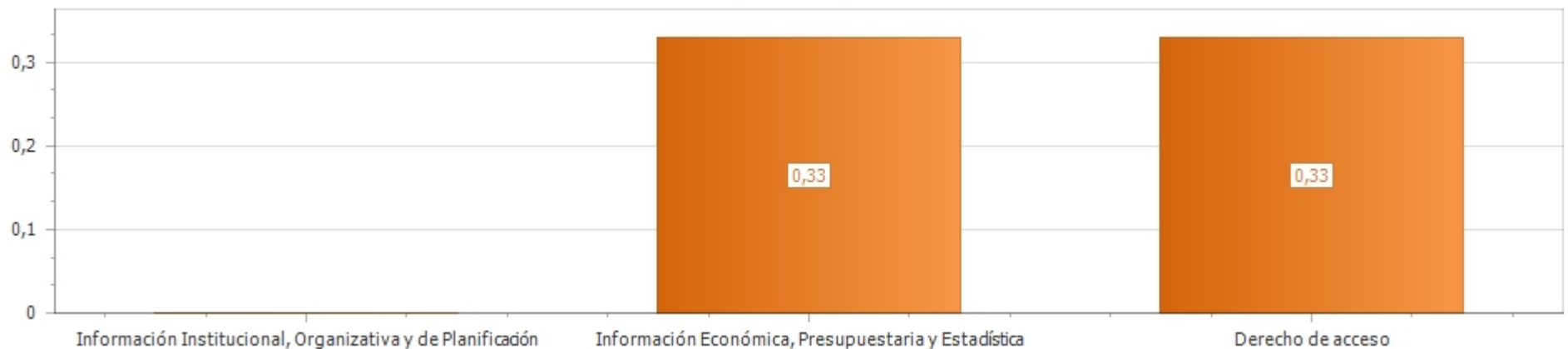
## Comisionado de Transparencia de Canarias

### Resumen Resultado de la Evaluación de Transparencia

#### AUTOEVALUACIÓN LEY ESTATAL

ICIO (Max. 1)	0,27
ICS (Max. 1)	0,33
<b>ICPA (Max. 10)</b>	<b>2,88</b>

#### Puntuación ICIO por tipo de información





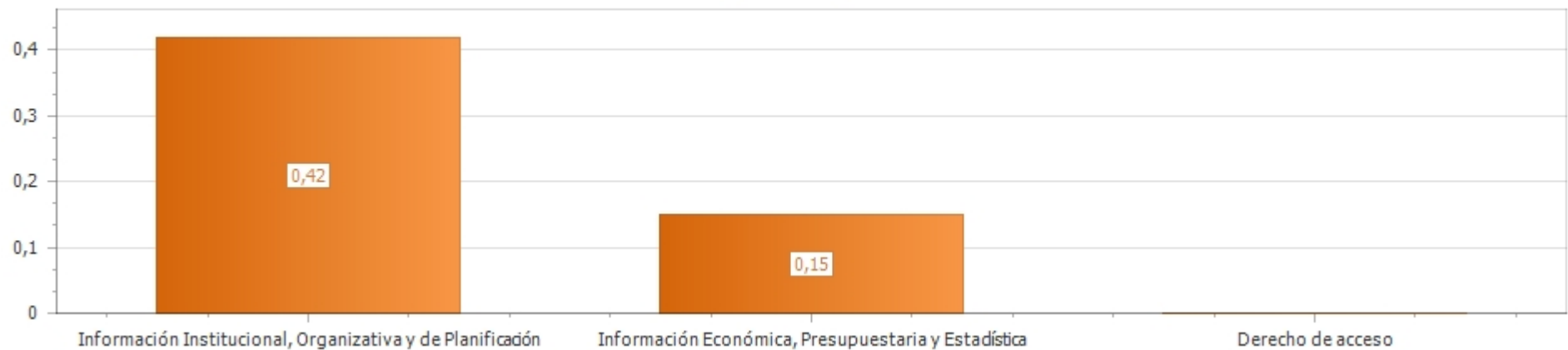
## Comisionado de Transparencia de Canarias

### Resumen Resultado de la Evaluación de Transparencia

#### EVALUACIÓN LEY ESTATAL

ICIO (Max. 1)	0,18
ICS (Max. 1)	0,42
<b>ICPA (Max. 10)</b>	<b>2,52</b>

Puntuación ICIO por tipo de información





## Comisionado de Transparencia de Canarias

### Resumen Resultado de la Evaluación de Transparencia

---

#### SOLICITUDES DE DERECHO DE ACCESO A LA INFORMACIÓN

---

Número total de solicitudes	
Resueltas	0
Pendientes	0
Total solicitudes a resolver	0

Número total de solicitudes por tipo de información	
	Número de solicitudes